


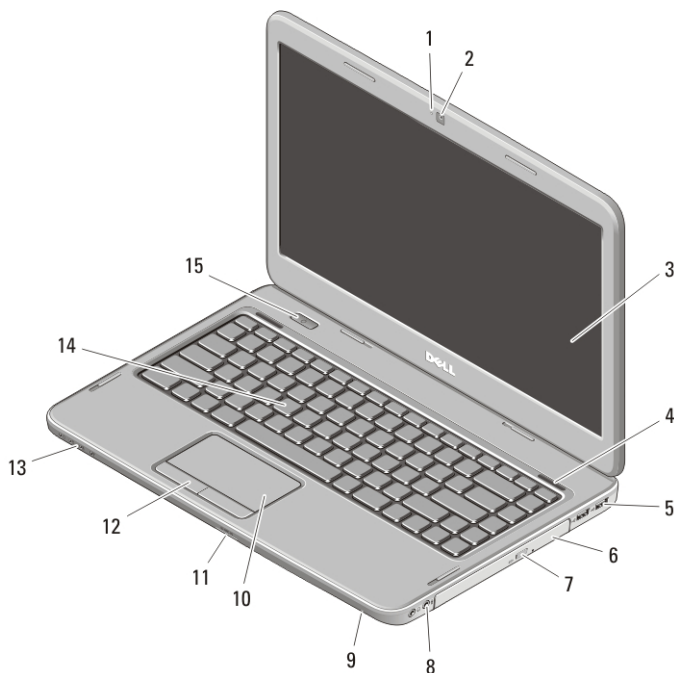
# Dell Vostro 1440/1540/1450/1550

## Informacija o podešavanju i karakteristikama

### O upozorenjima

 **UPOZORENJE: UPOZORENJE** ukazuje na moguću opasnost od oštećenja imovine, zadobijanja telesnih povreda ili smrti.

### Prednja i zadnja strana — Vostro 1440/1450



**Slika 1. Prikaz sa prednje strane**

- |                            |                          |
|----------------------------|--------------------------|
| 1. svetlo za status kamere | 4. zvučnici (2)          |
| 2. kamera                  | 5. USB 2.0 konektori (2) |
| 3. ekran                   | 6. optički disk          |



Model sa regulacijom P22G,P18F  
Tip sa regulacijom  
P22G001,P22G003,P18F001,P18F002  
2011 - 05

- |  |  |
|--|--|
| 7. taster za izbacivanje optičke disk jedinice | 12. tasteri tačpeda (2)                  |
| 8. audio konektori                             | 13. svetla za status uređaja             |
| 9. mikrofon                                    | 14. tastatura                            |
| 10. tačped                                     | 15. taster za uključivanje/isključivanje |
| 11. čitač memorijske kartice                   |  |



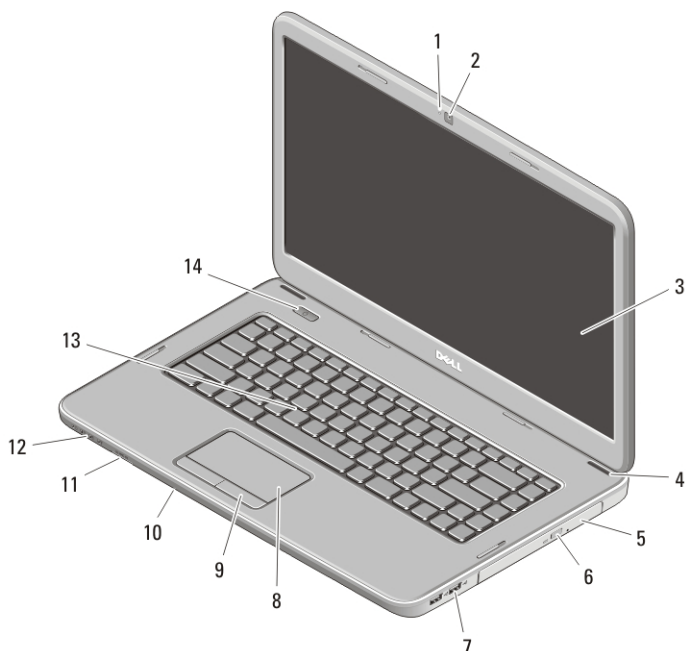
**Slika 2. Prikaz sa zadnje strane**

- |                          |                     |
|--------------------------|---------------------|
| 1. slot za zaštitni kabl | 5. mrežni konektor  |
| 2. baterija              | 6. VGA konektor     |
| 3. konektor za napajanje | 7. HDMI konektor    |
| 4. otvori za ventilaciju | 8. USB 2.0 konektor |



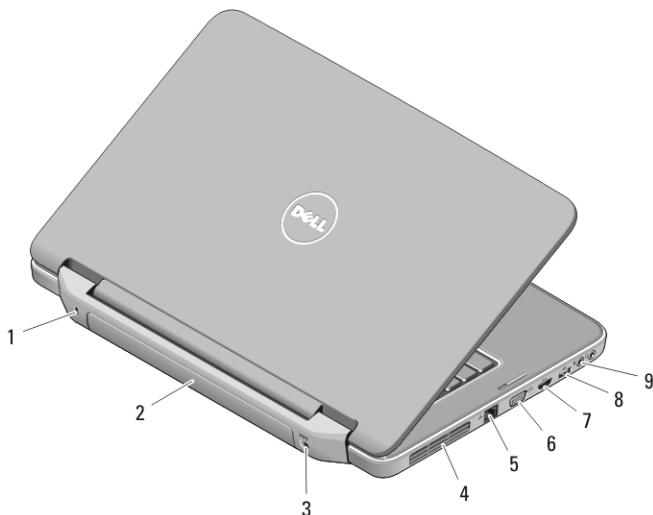
**UPOZORENJE:** Nemojte blokirati ventilacione otvore, u njih gurati predmete, niti dozvoliti taloženje prašine u njima. Svoj Dell računar za vreme rada nemojte čuvati u slabo provetrenom okruženju, kao što je zatvorena torba. Ograničenje protoka vazduha može oštetiti računar ili uzrokovati požar. Računar uključuje ventilator kada se pregreje. Buka ventilatora je uobičajena i ne ukazuje na problem sa ventilatorom ili računarom.

## Prednja i zadnja strana – Vostro 1540/1550



**Slika 3. Prikaz sa prednje strane**

- |  |  |
|--|--|
| 1. svetlo za status kamere                     | 8. tačped                                |
| 2. kamera                                      | 9. tasteri tačpeda (2)                   |
| 3. ekran                                       | 10. mikroskop                            |
| 4. zvučnici (2)                                | 11. čitač memorijske kartice             |
| 5. optički disk                                | 12. svetla za status uređaja             |
| 6. taster za izbacivanje optičke disk jedinice | 13. tastatura                            |
| 7. USB 2.0 konektori (2)                       | 14. taster za uključivanje/isključivanje |



**Slika 4. Prikaz sa zadnje strane**

- |                          |                     |
|--------------------------|---------------------|
| 1. slot za zaštitni kabl | 6. VGA konektor     |
| 2. baterija              | 7. HDMI konektor    |
| 3. konektor za napajanje | 8. USB 2.0 konektor |
| 4. otvori za ventilaciju | 9. audio konektori  |
| 5. mrežni konektor       |                     |

**!** **UPOZORENJE:** Nemojte blokirati ventilacione otvore, u njih gurati predmete, niti dozvoliti taloženje prašine u njima. Svoj Dell računar za vreme rada nemojte čuvati u slabo provetrenom okruženju, kao što je zatvorena torba. Ograničenje protoka vazduha može oštetiti računar ili uzrokovati požar. Računar uključuje ventilator kada se pregreje. Buka ventilatora je uobičajena i ne ukazuje na problem sa ventilatorom ili računarom.

## Brzo podešavanje

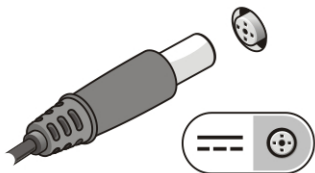
**!** **UPOZORENJE:** Before you begin any of the procedures in this section, read the safety information that shipped with your computer. For additional best practices information, see [www.dell.com/regulatory\\_compliance](http://www.dell.com/regulatory_compliance).

**!** **UPOZORENJE:** The AC adapter works with electrical outlets worldwide. However, power connectors and power strips vary among countries. Using an incompatible cable or improperly connecting the cable to the power strip or electrical outlet may cause fire or equipment damage.

**△ OPREZ:** When you disconnect the AC adapter cable from the computer, grasp the connector, not the cable itself, and pull firmly but gently to avoid damaging the cable. When you wrap the AC adapter cable, ensure that you follow the angle of the connector on the AC adapter to avoid damaging the cable.

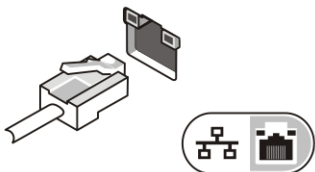
**📎 NAPOMENA:** Some devices may not be included if you did not order them.

1. Povežite AC adapter sa konektorom AC adaptera na računaru i sa električnom utičnicom.



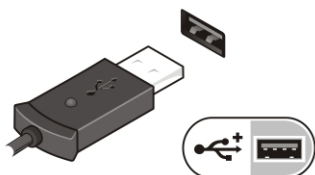
**Slika 5. AC adapter**

2. Povežite mrežni kabl (opcionalno).



**Slika 6. Mrežni konektor**

3. Povežite USB uređaje, kao što su miš ili tastatura (opcionalno).




**Slika 7. USB konektor**


4. Otvorite ekran računara i pritisnite taster za uključivanje/isključivanje da biste uključili računar.



Slika 8. Taster za uključivanje/isključivanje

 **NAPOMENA:** It is recommended that you turn on and shut down your computer at least once before you install any cards or connect the computer to a docking device or other external device, such as a printer.

## Specifikacije

 **NAPOMENA:** Offerings may vary by region. The following specifications are only those required by law to ship with your computer. For more information regarding the configuration of your computer, click **Start** → **Help and Support** and select the option to view information about your computer.

---

### Informacije o sistemu

---

#### Čipset

Vostro 1450/Vostro 1550

Intel HM67

Vostro 1440/Vostro 1540

Intel HM57 Express čipset

#### Procesor

- Intel Celeron
- Intel Core i3 series
- Intel Core i5 series

---

### Video

---

Tip videa

integrisan na matičnoj ploči

Magistrala podataka

integrisana video

Video kontroler i memorija:

Integrisani:

Vostro 1450/Vostro 1550

- Intel HD Graphics 2000
- Intel HD Graphics 3000

Vostro 1440/Vostro 1540

Intel HD graphics

---

**Video**

---

Diskretni:

Vostro 1440	AMD Radeon HD6450M
Vostro 1450	AMD Radeon HD6470M

---

**Memorija**

---

Konektor za memoriju	dva SODIMM slota
Kapacitet memorije	1 GB / 2 GB / 4 GB
Tip memorije	DDR3, 1333 MHz
Minimalna memorija	1 GB
Maksimalna memorija	8 GB

---

**Baterija**

---

Tip	litijum-jonska sa 6 ćelija (2,20 Whr)
Dimenzije:	
Dubina	53,39 mm (2,10 inča)
Visina	20,44 mm (0,80 inča)
Širina	206,44 mm (8,12 inča)
Težina	0,34 kg (0,75 lb)
Napon	11,1 V
Opseg temperatura:	
Operativna	10 °C do 35 °C (50 °F do 95 °F)
Neoperativna	-40 °C do 65 °C (-40 °F do 149 °F)
Coin-cell baterija	litijum-jonska 3 V CR2032

---

**AC adapter**

---

Tip:

Vostro 1440 / Vostro 1450 / Vostro 1540 / Vostro 1550 sa integrisanom video karticom	65 W
Vostro 1440 sa diskretnom video karticom	65 W

---

**AC adapter**

---

Vostro 1450 sa diskretnom video karticom	90 W
Ulazni napon	100 VAC do 240 VAC
Ulazna struja (maksimalna)	1,50 A
Ulazna frekvencija	50 Hz do 60 Hz
Izlazna struja:	
65 W	3,34 A (kontinualna)
90 W	4,62 A
Nazivni izlazni napon	19,50 VDC (+/- 1,0 VDC)
Dimenzije:	
Visina	28,20 mm (1,11 inča)
Širina	57,90 mm (2,28 inča)
Dubina	137,16 mm (5,40 inča)
Opseg temperatura:	
Operativna	0 °C do 40 °C (32 °F do 104 °F)
Neoperativna	-40 °C do 65 °C (-40 °F do 149 °F)

---

**Fizičke karakteristike**

---

Vostro 1440 / Vostro 1450:

Visina (sa WLED panelom)	31,50 mm do 34,70 mm (1,24 inča do 1,36 inča)
Širina	342,00 mm (13,46 inča)
Dubina	244 mm (9,60 inča)
Težina (minimalna)	2,2 kg (4,85 lb)

Vostro 1540 / Vostro 1550:

Visina (sa WLED panelom)	31,50 mm do 34,50 mm (1,24 inča do 1,35 inča)
Širina	376,00 mm (14,80 inča)
Dubina	260 mm (10,23 inča)
Težina (minimalna)	2,37 kg (5,22 lb)



---

## Okruženje

---

Temperatura:

Operativna 10 °C do 35 °C (50 °F do 95 °F)

Skladištenje -40 °C do 65 °C (-40 °F do 149 °F)

Relativna vlažnost (maksimalna):

Operativna 10 % do 90 % (bez kondenzacije)

Skladištenje 5 % do 95 % (bez kondenzacije)

Nivo zagađenosti vazduha

G1, definisano od strane ISA-71.04-1985

## Pronalaženje dodatnih informacija i izvora

Dodatne informacije o doleavedenim temama potražite u dokumentima u vezi sigurnosti i propisa koji su isporučeni uz računar i na web stranici za usklađenost sa propisima [www.dell.com/regulatory\\_compliance](http://www.dell.com/regulatory_compliance):

- Najbolji sigurnosni postupci
- Regulatorni sertifikati
- Ergonomija

Pogledajte [www.dell.com](http://www.dell.com) u vezi dodatnih informacija o:

- Garancija
- Odredbe i uslovi (SAD samo)
- Licencni ugovor sa krajnjim korisnikom

Informacije u ovoj brošuri podložne su promenama bez prethodne najave.

© 2011. Dell Inc. Sva prava zadržana.

Umnožavanje ovih materijala na bilo koji način bez prethodne pismene dozvole kompanije Dell Inc. je strogo zabranjeno.

Trgovačke oznake korišćene u ovom tekstu: Dell™, DELL logotip, Dell Precision™, Precision ON™, ExpressCharge™, Latitude™, Latitude ON™, OptiPlex™, Vostro™ i Wi-Fi Catcher™ su trgovačke oznake kompanije Dell Inc. Intel®, Pentium®, Xeon®, Core™, Atom™, Centrino® i Celeron® su registrovane trgovačke oznake ili trgovačke oznake kompanije Intel Corporation u SAD-u i drugim državama. AMD® je registrovana trgovačka oznaka i AMD Opteron™, AMD Phenom™, AMD Sempron™, AMD Athlon™, ATI Radeon™ i ATI FirePro™ su trgovačke oznake kompanije Advanced Micro Devices, Inc. Microsoft®, Windows®, MS-DOS®, Windows Vista®, Windows Vista start dugme i Office Outlook® su trgovačke oznake ili registrovane trgovačke oznake kompanije Microsoft Corporation u Sjedinjenim Državama i/ili drugim zemljama. Blu-ray Disc™ je trgovačka oznaka u vlasništvu

kompanije Blu-ray Disc Association (BDA) i licencirana je za upotrebu na diskovima i plejerima. Bluetooth® oznaka je registrovana trgovačka oznaka u vlasništvu kompanije Bluetooth® SIG, Inc. i svako korišćenje takve oznake od strane kompanije Dell Inc. je na osnovu licence. Wi-Fi® je registrovana trgovačka oznaka kompanije Wireless Ethernet Compatibility Alliance, Inc.

Ostale trgovačke oznake i trgovački nazivi mogu se koristiti u ovom dokumentu da označe pravna lica vlasnike oznaka i naziva ili njihove proizvode. Dell Inc. se odriče bilo kakvih vlasničkih interesa za navedene trgovačke oznake i nazive, osim vlastitih.